

февраль 2010 года

СОДЕРЖАНИЕ

В ПЕРВУЮ ОЧЕРЕДЬ

Стр2. Георгий Дыханов. **Малый бизнес попал под налоговый пресс.**

«Новые законы предусматривают замену с 1 января 2010 года единого социального налога (ЕСН) тремя видами страховых платежей на обязательное социальное страхование. Если в 2010 году общая ставка взносов сохраняется на прежнем уровне, то уже в 2011 году она повысится до 34% от фонда оплаты труда. В итоге отчисления в ПФ РФ составят 26% (сейчас 20%), в Фонд обязательного медицинского страхования — 5,1% (сейчас 3,1%), в Фонд социального страхования ставка сохранится на прежнем уровне — 2,9%».

АНАЛИТИКА БЕЗ КОММЕНТАРИЕВ

Стр5. Евгения Остроух. **Энергоэффективность в России: основные тенденции.**

НОВОСТИ КЦ «БИЗНЕС-ЭКСПЕРТ»

Стр8. Актуальные новости КЦ «Бизнес-Эксперт».

ДАЙДЖЕСТ ИНОСТРАННЫХ СМИ

Стр10. Аналитические материалы Пан-Европейского Института о состоянии экономики прибалтийских стран и регионов России, опубликованных 11 декабря 2009 года в Baltic Rim Economies (№6) <http://www.tse.fi/EN/media/news/Pages/BRE52009.aspx>. В этом выпуске приведены данные по Эстонии и Латвии.

Малый бизнес попал под налоговый пресс

Новые законы предусматривают замену с 1 января 2010 года единого социального налога (ЕСН) тремя видами страховых платежей на обязательное социальное страхование. Если в 2010 году общая ставка взносов сохраняется на прежнем уровне, то уже в 2011 году она повысится до 34% от фонда оплаты труда. В итоге отчисления в ПФ РФ составят 26% (сейчас 20%), в Фонд обязательного медицинского страхования — 5,1% (сейчас 3,1%), в Фонд социального страхования ставка сохранится на прежнем уровне — 2,9%.

Страховые взносы не будут взиматься с выплат в пользу застрахованных лиц, превышающих 415 тыс. руб. в год. Эта сумма подлежит в дальнейшем индексации при росте средней заработной платы в стране. Помимо этого вместо базовой части трудовой пенсии вводится фиксированный базовый размер пенсии, который является элементом страховой части трудовой пенсии. Она станет финансироваться из взносов в ПФ РФ и индексироваться по тем же правилам, что и страховая часть пенсии.

В большинстве стран современного мира системы пенсионного и медицинского страхования основаны на одном и том же перераспределительном принципе. Он означает, что ныне работающие люди оплачивают содержание и лечение нынешних пенсионеров, а перераспределение осуществляется с помощью специального целевого налога. Поэтому и без точных расчётов (а для России такие расчёты если и проводились, то никаких опубликованных данных найти не удалось) ясно, что и в большинстве развитых и постсоциалистических стран этим системам угрожает банкротство.

Пенсии в России действительно низкие, это правда (хотя в сельской местности они кое-где уже больше зарплат, но это потому, что зарплаты там такие). Но поможет ли резкое увеличение фискальной нагрузки решить эту проблему? Комитет Совета Федерации по бюджету отвечает: нет.

Рост пенсионного обеспечения в стране будет наблюдаться лишь в период 2010-2011 годов. Причём даже в это время дефицит Пенсионного фонда будет составлять 2-3%. Уже с 2012 все негативные тенденции в пенсионной сфере проявятся с новой силой. Виновата демографическая ситуация, изменить которую нельзя.

Член Совета Федерации Александр Починок, успевший побывать и министром труда, и главой налоговой службы, уверен, что пенсионная система нуждается в радикальном реформировании. В двух словах: нынешним пенсионерам нужно платить пособие по старости из бюджета (то есть за счет тех, кто работает сегодня), а вот будущие пенсии должны стать чисто накопительными, сколько накопил — столько и получишь. К переходу на полностью накопительную систему призывает и комитет СФ по бюджету.

По мнению Починка, нынешнее повышение страховых тарифов будет стоить стране одного-двух процентов экономического роста. Ведь главными жертвами пенсионной корректировки станут, во-первых, инновационные предприятия, от которых

правительство ожидает прорыва, а во-вторых, малый бизнес, на который оно возлагает большие надежды в части создания рабочих мест. Конечно, бизнес в России ушлый и живучий: кто-то погибнет, но большинство приспособится. Но вера в правительство, обещавшее не повышать налоги и не трогать «малышей», потеряна навсегда.

Надежды на ЕСН в сегодняшнем виде, связанные с повышением уровня собираемости налогов и выводом зарплаты из тени, не сбылись. Поэтому принято решение вернуться к системе налогообложения, существовавшей несколько лет назад, но чреватой сегодня для бизнеса вполне определенными трудностями. Увеличение ЕСН с 1 января 2011 г. до 34% больно ударит по малым и средним предприятиям, находящимся на специальных налоговых режимах. По подсчетам экспертов, совокупная нагрузка на фонд оплаты труда таких предприятий возрастет в 2,4 раза, в то время как в неравные условия с ними будут поставлены предприятия, пользующиеся общими режимами налогообложения (нагрузка на них возрастет только в 1,3 раза), а также плательщики единого сельскохозяйственного налога, нагрузка на которых возрастет в 1,4 раза. *Предприятия, попавшие под такой налоговый пресс, неизбежно станут применять схемы "налоговой оптимизации", приток инвестиций уменьшится, существенно сократится доходная часть бюджета, зарплата уйдет в тень, сократится количество рабочих мест, уменьшатся поступления налогов на доходы физлиц. Истинные доходы предприятий будут скрываться все чаще, и в результате многие малые предприятия будут вынуждены уйти с рынка.*

Сейчас малый бизнес в основном использует "упрощенку". "При таком налоговом режиме руководители предприятий платят с зарплат работников налог в 14%. Не секрет, что зарплаты эти невелики, например, в Москве в среднем по 20—30 тыс. рублей. Поэтому наемные работники просто не успевают выбрать установленный минимум в 415 тыс. рублей. А вот крупные предприятия ТЭКа и банки, в которых месячная зарплата работающих находится на уровне 50—60 тыс. рублей, фактически уже во второй половине года перестанут платить отчисления в фонды. Получается, что налоговая нагрузка в высокооплачиваемых отраслях народного хозяйства будет ниже, чем в низкооплачиваемых. **Таким образом, малый бизнес проиграет от нововведения.** Не нужно забывать, что повышенные страховые взносы предстоит вынести на себе не только бизнесу и работающим в нём, но и бюджетникам с госслужащими. Бюджетам всех уровней тоже предстоит откуда-то изыскать деньги на выплату страховых взносов. Комитет Совета Федерации по местному самоуправлению печально отмечает: «Представляется, что это [страховые новации] негативно отразится на региональных и местных бюджетах, учитывая нынешние условия сокращения доходов, в первую очередь по доходу на прибыль и доходы физических лиц».

Введение страховых взносов значительно затруднит переход российской экономики на инновационные рельсы: *Сегодня огромное количество малых и средних предприятий переводит активы в другие страны или готово это сделать. Таким образом, если считать модернизацию российской экономики главной целью, дополнительные доходы следует искать в доходах от приватизации и займах.*

Реформа вроде бы затеяна ради увеличения доходов пенсионеров, однако следует знать, что ее сегодняшняя схема не решит проблему сегодняшних 40- и 50-летних работников, составляющих основную массу среднего класса страны. Увеличение

социальной нагрузки на бизнес не приведет к улучшению ситуации с длинными деньгами в стране. Совершенно непонятной, по его мнению, выглядит сегодня мера участия бизнеса в системе социального страхования. Есть опасность, что министерства и ведомства России, готовящиеся сегодня к переходу на новую систему взимания ЕСН, не успеют проинформировать налогоплательщиков о том, как им следует себя вести с увеличившимися на 4 единицы формами налоговой отчетности: вместо 35 их будет 39.

Очевидно, что при таком раскладе изменение схемы уплаты налога приведет к тому, что при зарплате в 10 тыс. руб. в месяц эффективная ставка платежа увеличивается на восемь процентных пунктов — с 26 до 34%. При зарплате в 30 тыс. руб. из-за отмены регрессии увеличение эффективной ставки будет самым значительным — 11,6 пункта, то есть с 22,4 до 34%. При более высоких зарплатах реальная ставка увеличивается не так стремительно. При зарплате в 60 тыс. руб. в месяц — на 4,7 пункта, т.е. с 14,9 до 19,6%, а при 120 тыс. руб. в месяц — всего на 1,4 пункта, то есть с 8,4 до 9,8%. Минздравсоцразвития утверждает, что такое неравномерное увеличение подтолкнет обеспеченных граждан копить на пенсию самостоятельно, однако эксперты опасаются, что значительное усиление нагрузки на средние зарплаты может привести к тому, что заметная их часть снова уйдет в тень.

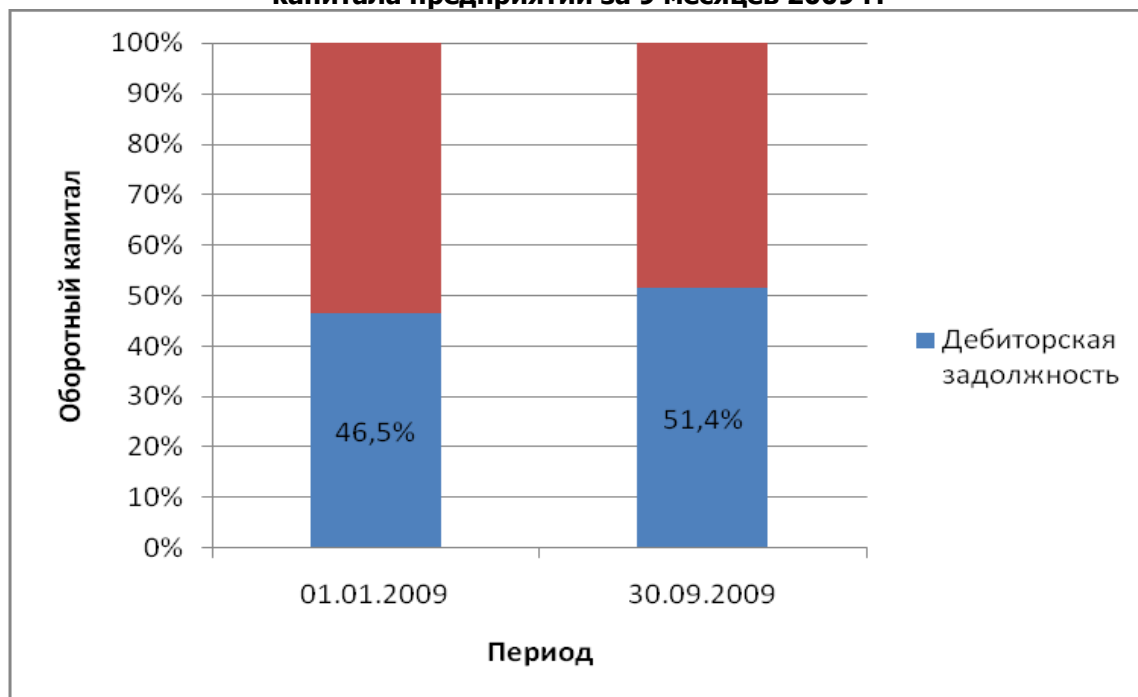
Рост налоговой нагрузки — это ещё не всё, что принесут бизнесу новые «страховые» законы. Вот неполный список правительственных «подарков»:

- 1.** Возрастет число проверяльщиков. Кроме налоговиков, это право получают чиновники Пенсионного фонда и Фонда соцстраха.
- 2.** Возрастет число сотрудников фондов, ведь их полномочия расширяются и, чтобы осуществлять их, потребуются новые чиновники. Кормить их будем мы, налогоплательщики.
- 3.** Не будет ни отсрочек по уплате страховых взносов, ни возможности рассрочки по ним. Например, если предприятию не заплатит денег государственный заказчик, оно всё равно обязано перечислить страховые взносы вовремя. Откуда взять деньги? Правительство это не волнует.
- 4.** Пенсионный фонд получает право списывать недоимку по страховым взносам со счетов предприятий. Решения суда для этого больше не нужно.
- 5.** Расширяется база страховых взносов по сравнению с базой ЕСН. Например, выплаты работникам из прибыли предприятия тоже будут облагаться страховыми взносами.
- 6.** Страховые взносы за год нужно будет уплатить не позднее 31 декабря. Во многих организациях 31-е тоже рабочий день. Как успеть и правильно посчитать размер взносов, и заплатить их? Закон не даёт ответа.
- 7.** Закон требует, чтобы плательщики страховых взносов хранили документы 6 лет. Но исковая давность по Гражданскому кодексу — 3 года.

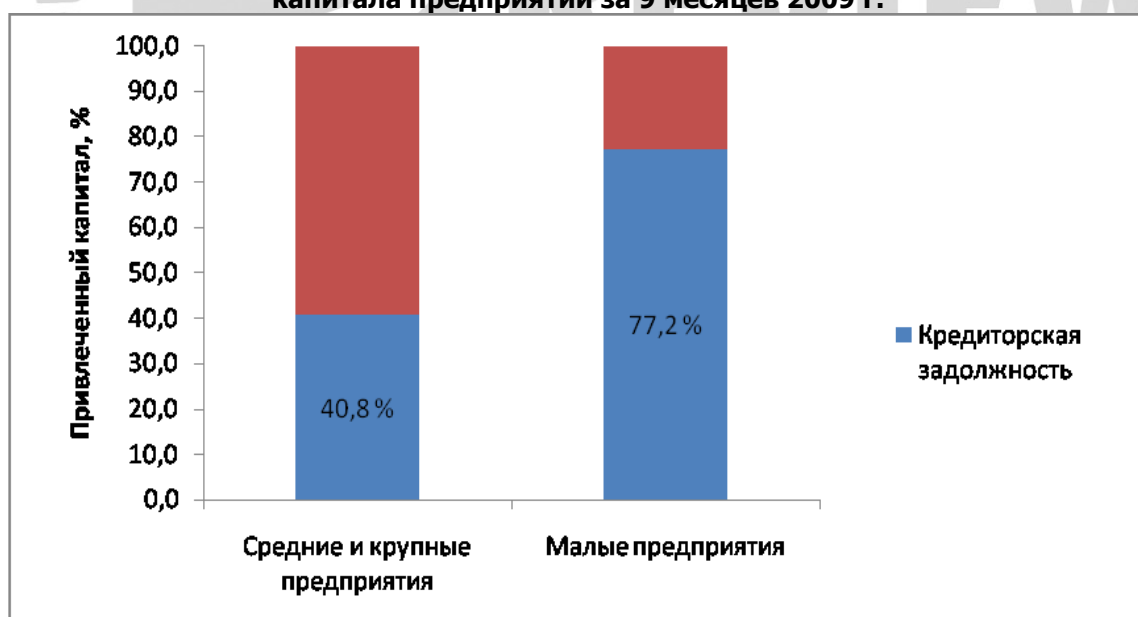
*Материалы для рубрики подготовила Евгения Остроух
Директор департамента «Реинжиниринг» КЦ «Бизнес-Эксперт»*

Тема: Основные финансовые показатели деятельности предприятий Калининградской области за 9 месяцев 2009 года.


Динамика изменения доли дебиторской задолженности в структуре оборотного капитала предприятий за 9 месяцев 2009 г.



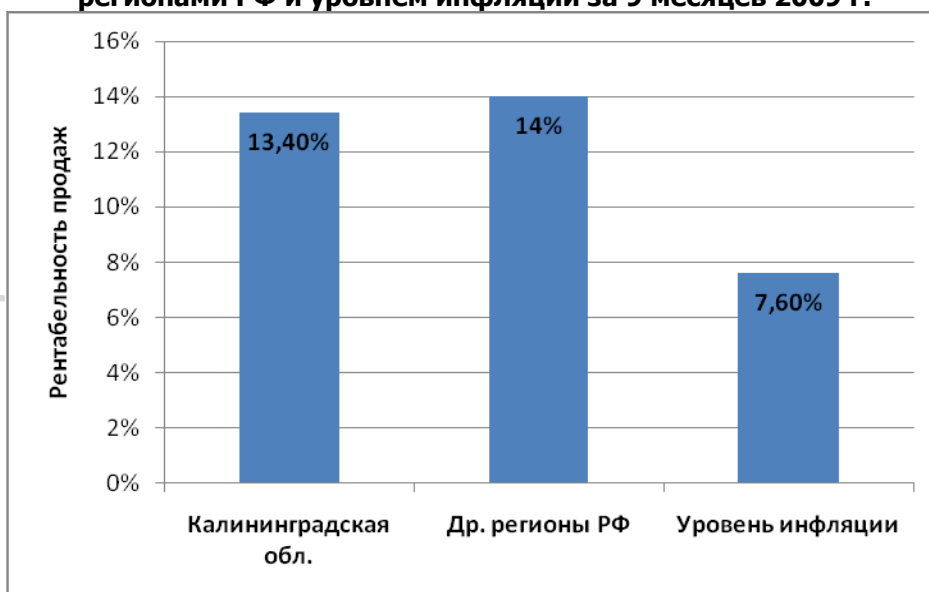
Динамика изменения доли кредиторской задолженности в структуре привлеченного капитала предприятий за 9 месяцев 2009 г.



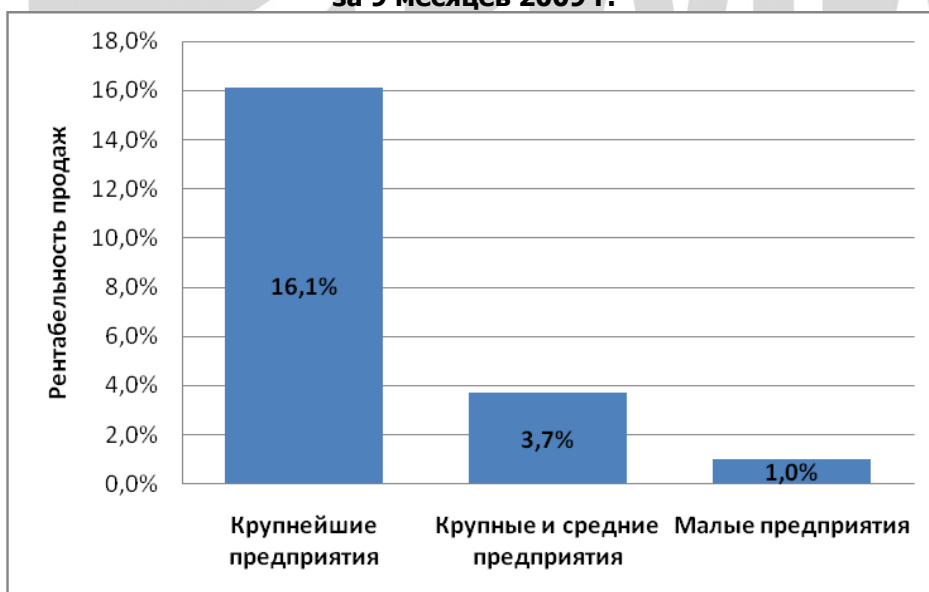
Структура капитала предприятий по состоянию на 30.09.2009 г.
(в % к итогу баланса)



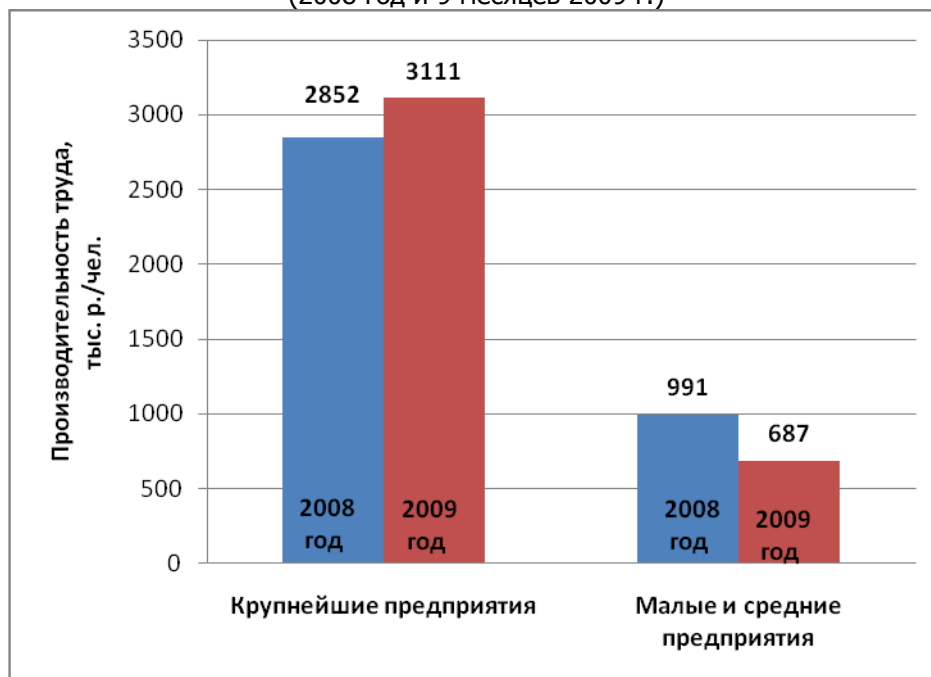
Рентабельность продаж предприятий Калининградской области в сравнении с другими регионами РФ и уровнем инфляции за 9 месяцев 2009 г.



Рентабельность продаж предприятий Калининградской области в среднем за 9 месяцев 2009 г.



Производительность труда на предприятиях Калининградской области
(2008 год и 9 месяцев 2009 г.)



Примечание 1: В качестве показателя оценки уровня и динамики производительности труда использован показатель, применяемый в аналитических целях Европейским Центральным Банком. Рассчитывается как отношение выручки от продаж товаров (услуг) к численности занятых.

Примечание 2:

Малые предприятия - активы до 100 млн. рублей;

Крупные и средние предприятия - активы от 100 млн. рублей до 1 млрд. рублей;

Крупнейшие предприятия - активы свыше 1 млрд. рублей.

Источник: Финансовый обзор ГУ ЦБ РФ по Калининградской области за 9 месяцев 2009 г., 2010 г.

Состоялось первое заседание маркетингового клуба «Акрополь»

18 февраля состоялось первое заседание маркетингового клуба «Акрополь», организованного при участии консультантов КЦ «Бизнес-Эксперт» и арендаторов бизнес-центра «Акрополь». В качестве модератора заседания выступил Вадим Федоров - консультант и практикующий тренер КЦ «Бизнес-Эксперт». На премьерной встрече был рассмотрен широкий круг вопросов в рамках заявленной темы «Маркетинг – основа успеха», определен формат заседаний, а также освещены основные проблемы, связанные с организацией маркетинга на предприятиях.

Сам формат клуба, по мнению организаторов, позволяет более разнопланово обсуждать существующие проблемы, делиться реальным опытом участников и оперативно реагировать на запросы рынка. Заседания планируется проводить ежемесячно, а темы для них – утверждать общим голосованием, исходя из насущных интересов. Очередное собрание клуба планируется провести в марте, а темой для него станет «Стратегия как конкурентное преимущество».

В Минпроме прошла встреча представителей Министерства с экспертами и консультантами бизнес-ассоциаций региона

16 февраля в Минпроме было проведено совместное заседание представителей Министерства промышленности и ассоциаций Калининградской области (Ассоциация Консультантов Калининградского Региона, Ассоциация мебельщиков Калининградской области, Балтийский Деловой Клуб, Торгово-промышленная Палата). На встрече был рассмотрен широкий ряд вопросов, касающийся отраслевой стратегии и политики Калининградской области на долгосрочный период.

Приглашенные эксперты (представленные главным образом АККР) высказали своё мнение по поводу текущей экономической ситуации и путей улучшения бизнес-климата в регионе.

В настоящий момент выполняется поручение Правительства о подготовке плана совместных действий Министерства промышленности и ведущих ассоциаций по улучшению экономической ситуации в Калининградской области.

Представители литовской бизнес-ассоциации «Мой город Клайпеда» посетили с ответным визитом Калининград

12 февраля по приглашению Балтийского Делового Клуба члены ассоциации литовского бизнеса «Мой город Клайпеда» посетили с ответным визитом Калининград. Основной целью визита стало налаживание личных контактов представителей бизнеса той и другой стороны, а также поиск возможностей и областей для взаимодействия двух организаций.

В рамках этого взаимодействия КЦ «Бизнес-Эксперт» ведёт разработку совместной услуги по привлечению финансирования из-за рубежа для калининградских предприятий.

В рамках Программы деятельности АККР на 2010 год планируется подготовка к сертификации Ассоциации по стандарту ICMCI

КЦ «Бизнес эксперт» планирует принять участие в разработке пакета документов, необходимых для сертификации Ассоциации Консультантов Калининградского Региона (АККР) в ICMCI (International Council of Management institutes) – Международном Совете Институтов Управления - глобальной ассоциации национального управления.

Таким образом, после прохождения сертификации ICMCI и получения членства в этой организации, АККР сможет самостоятельно заниматься сертификацией консалтинговых компаний и индивидуальных консультантов.

10 февраля в Гурьевске прошел обучающий семинар «Развитие государственно-частного партнерства в РФ»

В рамках гармонизации взаимодействия представителей властных структур и предпринимателей региона 10 февраля в Гурьевске был проведен обучающий семинар на тему «Развитие государственно-частного партнерства в РФ». Представители Внешэкономбанка РФ (www.veb.ru) проинформировали предпринимателей и муниципальных чиновников о работе Центра ГЧП Внешэкономбанка, а также о механизме финансирования проектов государственно-частного партнерства.

В программу мероприятия был включен целый ряд актуальных вопросов, среди которых можно выделить основные:

- Государственно-частное партнерство (ГЧП) как экономическая концепция;
- Нормативно-правовая база, регулирующая отношения в сфере государственно-частного партнерства;
- Организация проектов ГЧП.

Кроме того, немалая часть семинара была отведена практической части и тренингам, основой для которых стали конкретные примеры регионов РФ.

Все участники отметили высокий уровень организации семинара и большую практическую ценность полученных знаний.

Программы по повышению энергоэффективности необходимо утвердить до 1 августа 2010 года

С начала 2010 года в российских регионах, по сути, стартует новый этап по повышению энергоэффективности экономики. Причем, региональные и муниципальные программы в области повышения энергетической эффективности должны быть утверждены до 1 августа 2010 года. А энергообеспечивающим организациям, в свою очередь, необходимо представить аналогичные собственные проекты до 15 мая.

В соответствии с федеральным законодательством планируется создание новой структуры — энергосервисной компании, которая, предположительно, на правах государственного автономного учреждения будет выполнять работы по проведению энергетических обследований с последующей разработкой и реализацией энергосервисных договоров.

Кроме того, уже с 1 января 2010 года каждое бюджетное учреждение должно обеспечить в течение пяти лет снижение объемов потребления энергоресурсов.

Уважаемые читатели!

11 декабря 2009 вышел очередной номер аналитического журнала **Baltic Rim Economies** со свежим обзором экономической ситуации в странах Балтийского региона, и мы уже традиционно представляем вашему вниманию основные публикации из этого издания.

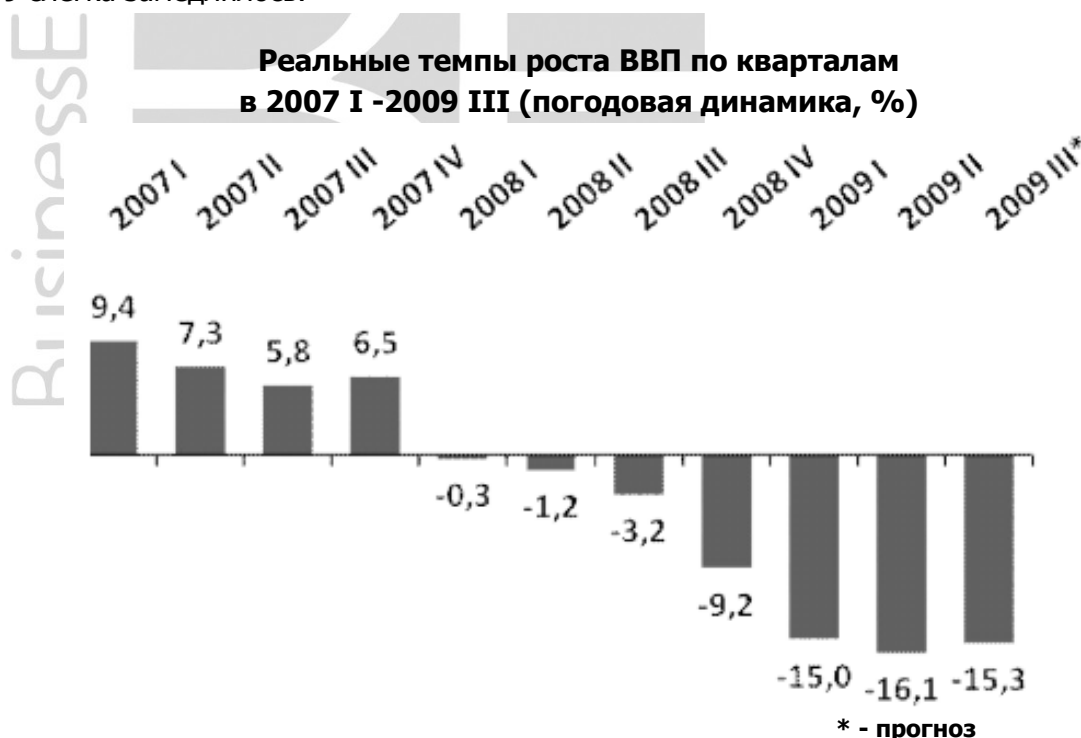
Материалы, публикуемые в этом выпуске **Business-Expert Review** посвящены обзору экономической ситуации в Эстонии и Латвии.

Перевод и адаптацию материалов выполнил Олег Свицунов

Эстония**Темпы снижения ВВП замедлились**

По предварительным оценкам статистических органов Эстонии, Эстонский ВВП сократился в третьем квартале 2009 на 15,3% по сравнению с соответствующим периодом предыдущего года. Это несколько меньше, чем спад во втором квартале, когда ВВП сократился на 16,1%.

Одинаково слабые - внутренний и внешний спрос - продолжили оказывать негативное влияние на динамику ВВП в третьем квартале 2009. Таким образом, рост ВВП остается отрицательным уже семь кварталов подряд, хотя снижение в третьем квартале 2009 слегка замедлилось.



Источник: Статистическое управление Эстонии

Падение промышленного производства замедлилось

По данным Статистического управления Эстонии, объем производства промышленных предприятий в октябре сократился на 20,9% в годовом исчислении.

Производство в обрабатывающей промышленности сократилось в октябре 2009 на 21,9% по сравнению с соответствующим месяцем предыдущего года. Снижение было обусловлено главным образом недостаточным спросом на внутреннем и внешнем рынках. Производство сократилось почти во всех отраслях. Особенно негативные показатели были отмечены в производстве химикатов и химических продуктов (-38,5%), готовых металлических изделий (-35,0%), строительных материалов (-32,4%) и электрического оборудования (-31,2%). Рост был отмечен только в трех отраслях - производстве напитков, текстиля и других транспортных средств, из которых первая (производство напитков) выросла больше всего - на 19,9%.

Совокупная энергогенерация в Эстонии в октябре 2009 сократилась на 19,5% по сравнению с соответствующим месяцем 2008; в частности, генерация электроэнергии снизилась на 33,0%, а генерация тепла, наоборот, увеличилось на 17,0%. Производство электроэнергии сократилось, главным образом, в результате частичной его заменой на местном уровне импортом из Литвы.

На строительном рынке – тренд на снижение

Согласно данным статистических отчетов, общий объем производства эстонскими строительными предприятиями уменьшился в третьем квартале 2009 на 29,0% по сравнению с соответствующим периодом предыдущего года. Объем строительства в денежном выражении составил 6,4 млрд. крон (409 млн. Евро). Поступательное снижение продолжалось на протяжении всего 2009; так в первом квартале 2009 производство снизилось на 31,0%, а во втором квартале - на 28,0% в годовом исчислении. Снижение объемов жилищного строительства на внутреннем рынке недвижимости стало основной причиной упадка. Объем жилищного строительства в постоянных ценах сократился примерно на 1/3, составив 3,7 млрд. Крон (236 млн Евро), а объем строительства инженерных сооружений - примерно на 1/4, составив 2,7 млрд. Крон (173 млн. Евро).

Изменение индекса потребительских цен по группам товаров в ноябре 2009, по сравнению с прошлым годом, %

Товарная группа	По ср. с пр. годом	По ср. с пред. мес.
Продукты питания и безалкогольные напитки	-6.8	-0.3
Одежда и обувь	0.4	-0.1
Жилье	-7.0	-0.4
Транспорт	1.2	0.4
Рестораны и гостиницы	-3.1	-0.3
ИТОГО	-2.1	-0.2

Источник: Статистическое управление Эстонии

Цены на потребительские товары снижаются

Индекс потребительских цен в ноябре 2009 сократился на 2,1% по сравнению с ноябрем 2008. Среди различных товарных групп ситуация складывается следующим образом: цены на жилье упали больше всего - на 7,0% в годовом исчислении, на продукты питания и безалкогольные напитки - на 6,8%, услуги гостиниц, кафе и ресторанов – на 3,1%, на культурные и досуговые мероприятия – на 1,9%. В свою

очередь, цены на услуги здравоохранения выросли на 2,3%, образования - на 1,8%, на транспорт - на 1,2%, предметы домашнего обихода на 1,0%, на связь - на 0,6%, одежду и обувь - на 0,4%, алкогольные напитки и табачные изделия - на 0,3%.

Основные деловые новости

- Эстонское правительство планирует приобрести электросетевого оператора - компанию Elering за 2,7 млрд. Крон (173 млн. Евро) у Eesti Energia. По словам представителей эстонского Правительства подобное решение было вызвано необходимостью соответствия регламентам ЕС, которые требуют разграничения собственности на электросети и генерирующие мощности.
- Цены на недвижимое имущество в Таллинне снизились примерно на половину с весны 2007, когда они находились на своем пике. С другой стороны, рыночная стоимость частных домов в Таллинне и Харьюском уезде снизилась на 50% только за прошедший год. Особые трудности возникли с продажей нового жилья за пределами городской черты, т.к. цены на него снизились больше всего.

Динамика основных макроэкономических показателей Эстонии (скорректированы показатели 2009 г.)

	2001	2002	2003	2004	2005	2006	2007	2008	2009
ВВП (% роста в постоянных ценах)	6.5	8.0	7.2	8.3	10.2	11.2	7.1	-9.7	-15.3
Промышленное производство (% роста)	8.9	8.2	11.0	10.5	11.0	7.3	6.1	-6.5	-20.9
Инфляция (индекс потребительских цен, %)	4.2	3.6	1.3	3.0	4.1	4.4	9.6	10.4	-2.1
Баланс государственного бюджета (% of ВВП)	0.3	1.5	2.0	2.3	2.3	3.8	2.8	-3.0	н/д
Заработная плата (средняя за период, евро)	352	393	430	466	555	596	784	838	752
Безработица (%)	11.9	11.3	9.3	8.5	7.9	5.9	4.7	5.5	14.6
Экспорт (млн. евро, в текущих ценах)	3698	3642	4003	4770	6190	7647	8028	8454	4713
Импорт (млн. евро, в текущих ценах)	4798	5079	5715	6704	8213	10576	11278	10872	5395
Приток иностранных прямых инвестиций (млн. евро, в текущих ценах)	603	307	822	775	2255	1341	1817	1366	188
Счёт текущих операций (% от ВВП)	-5.6	-10.6	-11.6	-12.5	-10.5	-14.8	-17.4	-9.2	4.9

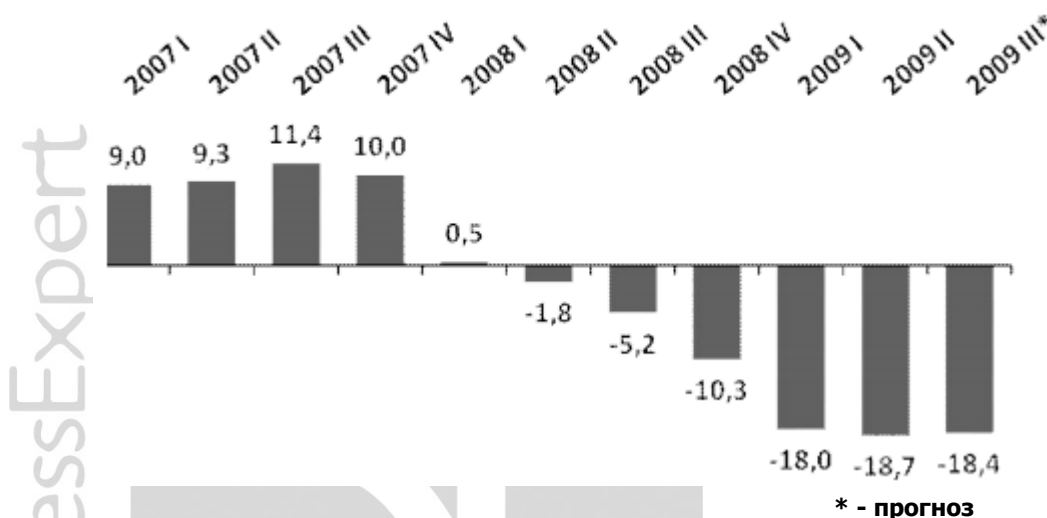
Латвия

Глубокий спад продолжился и в третьем квартале 2009

По предварительным оценкам Центрального статистического бюро Латвии, Латвийский ВВП сократился в третьем квартале 2009 на 18,4% по сравнению с соответствующим периодом 2008.

По данным Банка Латвии, будущий рост латвийской экономики напрямую будет зависеть от внешних и внутренних событий и, в первую очередь от тенденций восстановления экономики США и Европы и восстановления уверенности в стабильности экономики самой Латвии. В настоящее время по экономическим прогнозам сокращение латвийского ВВП оказалось несколько меньше, чем ожидалось - 17,0% вместо 17,5% в 2009 и ожидается в районе 2,0% вместо 2,5% - в 2010.

Реальные темпы роста ВВП по кварталам в 2007 I -2009 III (погодная динамика, %)



Источник: Центральное статистическое бюро Латвии

Промышленное производство продолжает падать

По данным Центрального статистического бюро Латвии, объем промышленного производства в октябре 2009 г. снизился по сравнению с октябрём 2008 на 13,5%. Обрабатывающее производство сократилось на 15,8%, горнодобывающая промышленность - на 11,0%, а производство электроэнергии и газа - только на 2,0%.

Что касается производственных отраслей, наиболее заметное уменьшение было зафиксировано в производстве автомобилей, прицепов и полуприцепов (-53,2%), прочих неметаллических минеральных продуктов (-52,1%), одежде (-49,7), готовых металлических изделий, кроме машин и оборудования (-41,7%), машин, механизмов и оборудования (-41,5%), другого транспортного оборудования (судов и лодок, железнодорожных локомотивов и подвижного состава) (-41,5%). С другой стороны был отмечен рост в производстве основных металлов (на 26,0%), деревянных и пробковых изделий, кроме мебели (на 20,2%), а также химические вещества и химических продуктов (на 6,2%).

Объемы строительства пошли на спад

Строительство в Латвии в третьем квартале 2009 сократилось на 36,8% в годовом исчислении. При этом объем жилищного строительства сократился на 53,3%, а объем строительства гражданских и инженерных сооружений - на 19,5%. Объем строительства в текущих ценах в третьем квартале составил 288.1 млн. Лат (407.1 млн. Евро).

Наиболее заметным стало сокращение в строительстве и ремонте производственных зданий и складских помещений (-78,5%), зданий для оптовой и розничной торговли (-76,0%), жилых зданий (-73,1%), офисных зданий (-60,3%), гостиниц и аналогичных зданий (-55,5%), а также автомобильных дорог и улиц (-42,9%). В свою очередь, строительство общественных зданий, похоже, увеличилось. Строительство зданий для нужд здравоохранения и социального обслуживания увеличилось на 45,7%, строительство местных трубопроводов и кабельных линий выросло на 28,8%, портовых сооружений и плотин - на 24,5%.

В октябре 2009 инфляция снизилась

Согласно данным Центрального статистического бюро Латвии, индекс потребительских цен снизился в октябре 2009 на 0,9% по сравнению с октября 2008. Цены на одежду и обувь снизилась на 8,4%, жилье, воду, электроэнергию, газ и топливо - на 5,4%, продовольствие - на 5,3%, транспорт - на 5,1%, услуги гостиниц и учреждений общественного питания - на 4,8%, связь - на 2,0%, на оборудование, бытовую технику и эксплуатацию - на 1,8%. С другой стороны, было отмечено повышение цен на алкогольные напитки и табачные изделия (20,8%), здравоохранение (17,8%), образование (10,4%), а также отдых и культуру (1,1%).

Изменение индекса потребительских цен в отдельных товарных группах в октябре 2009 (%)

Товарная группа	По ср. с пр. годом	По ср. с пред. мес.
Продукты питания и безалкогольные напитки	-5,3	0.2
Одежда и обувь	-8,4	1.5
Жилье	-5,4	-0.4
Транспорт	-5,1	-1.5
Рестораны и гостиницы	-4,8	-0.6
ИТОГО	-0,9	-0.2

Источник: Центральное статистическое бюро Латвии

Основные деловые новости

■ Латышская энергетическая компания Latvenergo подписала контракт с ENERGIJOS Realizācijas Centras (ERC) - дочерней компании "Интер РАО ЕС» - чтобы бесперебойно снабжать электроэнергией Латвию. С учетом контрактов с русским и белорусским поставщикам энергии, ERC сможет поставлять до 7 млрд. кВт-ч электроэнергии в страны Балтии уже в 2010 году.

■ Ventspils Nafta - латвийская компания, специализирующаяся на перевалке нефти, сообщила о резком сокращении прибыли. За последние девять месяцев прибыль компании прибыль снизилась с 14 млн. Латов (20 млн. Евро) до 0,7 млн. Латов (1,0 млн. Евро) в год. По словам представителей компании, производительность Ventspils Nafta «была затронута экономическим кризисом и глобальной рыночной конкуренции».

**Динамика основных макроэкономических показателей Латвии
(скорректированы показатели 2009 г.)**

	2001	2002	2003	2004	2005	2006	2007	2008	2009
ВВП (% роста в постоянных ценах)	8.0	6.5	7.2	8.5	10.6	12.2	10.3	-10.3	-18.4
Промышленное производство (% роста)	6.9	5.8	6.5	6.0	5.6	4.8	0.5	-6.7	-13.5
Инфляция (индекс потребительских цен, %)	3.2	1.4	3.6	7.3	7.0	6.8	14.1	15.4	-0.9
Баланс государственного бюджета (% of ВВП)	-2.1	-2.3	-1.6	-1.0	-0.4	-0.2	0.0	-4.0	н/д
Заработная плата (средняя за период, евро)	282	297	298	314	350	430	683	678	644
Безработица (%)	12.9	11.6	10.3	10.3	8.7	6.8	5.4	9.9	18.4
Экспорт (млн. евро, в текущих ценах)	2232	2416	2559	3204	4085	4594	5727	6202	3568
Импорт (млн. евро, в текущих ценах)	3910	4284	4634	5671	6879	8828	10986	10534	4792
Приток иностранных прямых инвестиций (млн. евро, в текущих ценах)	н/д	223	248	489	568	1324	1797	909	89
Счёт текущих операций (% от ВВП)	-7.6	-6.6	-8.1	-12.9	-12.3	-21.1	-22.8	-12.6	14.2





«Business Expert Review»

Выпуск #25 подготовлен:

**Георгий Дыханов
Инна Тюсенкова
Евгения Остроух
Николай Кабанов
Антон Сильве
Антонина Чернышова
Олег Свистунов**

*Информационно аналитический бюллетень «BusinessExpert Review» выпускается
Консалтинговым центром «Бизнес-Эксперт» с 25 февраля 2009 года.
При частичном или полном использовании материалов бюллетеня
ссылка на первоисточник обязательна.*