

Сентябрь 2009 года

СОДЕРЖАНИЕ

В ПЕРВУЮ ОЧЕРЕДЬ

Стр2. Георгий Дыханов. Закат солнца вручную – 5, или будет ли вторая волна кризиса в России?

«Чтобы понять будет ли вторая волна кризиса, надо посмотреть, на тенденции его первой волны и задать себе вопрос, а что улучшилось или улучшается, то есть с чем мы справились или справляемся во всех трех сферах системного кризиса: финансовой, промышленной, социально-экономической».

АНАЛИТИКА БЕЗ КОММЕНТАРИЕВ

Стр4. Евгения Остроух. Энергоэффективность как фактор конкурентоспособности

НОВОСТИ КЦ «БИЗНЕС-ЭКСПЕРТ»

Стр8. Актуальные новости КЦ Бизнес-Эксперт

ДАЙДЖЕСТ ИНОСТРАННЫХ СМИ

Стр11. Аналитические материалы Пан-Европейского Института о состоянии экономики прибалтийских стран и регионов России, опубликованных 31 августа 2009 года в *Baltic Rim Economies* (№4) <http://www.tse.fi/EN/media/news/Pages/BRE42009.aspx>. В этом выпуске приведены данные по Латвии и Литве.

Закат солнца вручную – 5, или будет ли вторая волна кризиса в России?

Чтобы понять будет ли вторая волна кризиса, надо посмотреть, на тенденции его первой волны и задать себе вопрос, а что улучшилось или улучшается, то есть с чем мы справились или справляемся во всех трех сферах системного кризиса: финансовой, промышленной, социально-экономической.

Во-первых, продолжается углубление проблем в банковском секторе.

- Нарастание проблем у клиентов банков (физлиц и компаний) трансформируется в задержки выплат по кредитам, что становится угрозой устойчивости банковской системы, невозвратными может оказаться более половины кредитов, отнесенных к категории «плохих долгов» или свыше 25% всех займов. Кредитов выдано на 20 трлн. руб. что сопоставимо с размером совокупного капитала российских банков. На сегодня просроченный долг около 11%.
- Высокий уровень внешней долговой нагрузки и ее неравномерность может привести к банкротствам в банковском секторе.

Во-вторых, продолжается спад в промышленности и инвестиционном спросе из-за:

- снижения прибыли организаций; роста количества банкротств, в том числе инициированных собственниками и значительному снижению масштабов «выжившего» бизнеса;
- отсутствия доступа к заемным ресурсам: внешние кредитные рынки по-прежнему закрыты для российских предприятий и банков, а внутри страны «сохраненный» банковский сектор продолжает оставаться большим обменным пунктом валюты, а не кредитором;
- отсутствия стимулов к модернизации производственных мощностей в условиях текущего низкого спроса и сохранения негативных ожиданий относительно дальнейшего развития ситуации и перспектив выхода из кризиса;
- свертывания инвестиционных программ крупным бизнесом, прежде всего основными игроками – отраслями ТЭК, металлургами и другими сырьевыми отраслями;
- низкого уровня государственных расходов - увеличение дефицита федерального бюджета за счет снижения поступлений от налогов и сборов, прежде всего таможенных и НДС (они составляют около 70% российского бюджета), соответственно, сокращению «инвестиционных» программ бюджета и госкорпораций, а главное - прямых инвестиций в промышленность и инфраструктуру.

В-третьих, продолжает падать потребительский спрос в результате:

- снижения покупательной способности населения, что вызвано снижением доходов населения, ростом безработицы, в том числе скрытой безработицы;

- изменения структуры спроса: под воздействием снижения доходов население все чаще переходит в более низкий ценовой сегмент и урезает расходы на непродовольственные товары и услуги;
- проедания сбережений, нарастания «неуверенности в завтрашнем дне»;
- сокращения потребительского кредитования.

Ну а поможет ли нам за граница или спасет ли нас от второй волны наметившийся выход мировой экономики из кризиса и, соответственно, растущий экспорт и иностранные инвестиции, пока трудно сказать в связи с падением внешнего спроса сырье и сохранения относительно низких мировых цен на нефть.

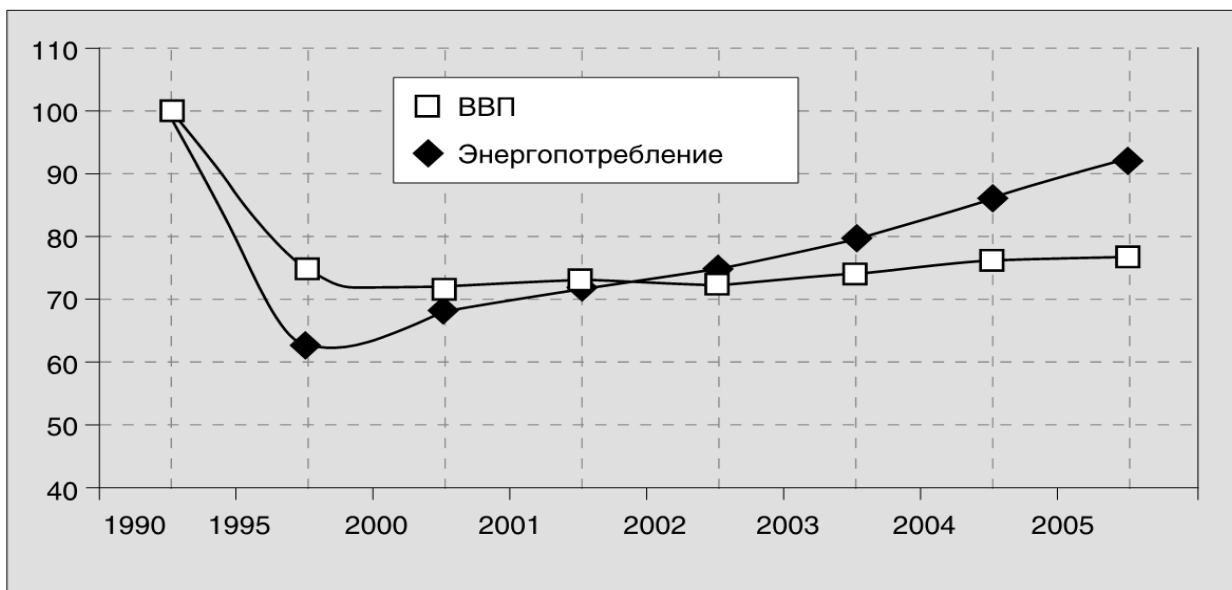
Деиндустриализация – главная фундаментальная причина (не внешний поверхностный повод) кризиса выразившегося одновременно в стагнации и инфляции – стагфляции (в отличие от других стран мира). Никакие манипуляции в финансово-банковской сфере не смогут вытащить экономику из нисходящего тренда. Только прямое инвестирование в промышленные и инфраструктурные проекты исправит ситуацию. Проблема в том, экономика отреагирует на это не сразу, а с годовой задержкой минимум, но зато это будет устойчивый рост, то есть менее зависимый от внешних факторов и конъюнктуры цен на нефть. Способно ли на это государство и олигархи (как самые крупные игроки на рынке), или способно ли государство создать условия для таких проектов в массовом масштабе (например, снижением налогов и коррупционных поборов, административных барьеров), то есть сменить экономическую доктрину – перейти от централизованной, сырьевой экономики к децентрализованной диверсифицированной, инновационной экономике – вот в чем вопрос?

Таким образом, самая главная проблема не в том, какой циклический кризис нас ожидает L-образный, V-образный, или W-образный, а циклический ли это кризис вообще? Если это циклический кризис, то он – W-образный так как после легкого подъема в конце весны последовал спад, затем новый подъем – и, новый спад по результатам августа. А если это системный кризис - то выход из системного кризиса только трансформация системы - системные преобразования. Это значит, в любом случае, что кризис еще впереди.

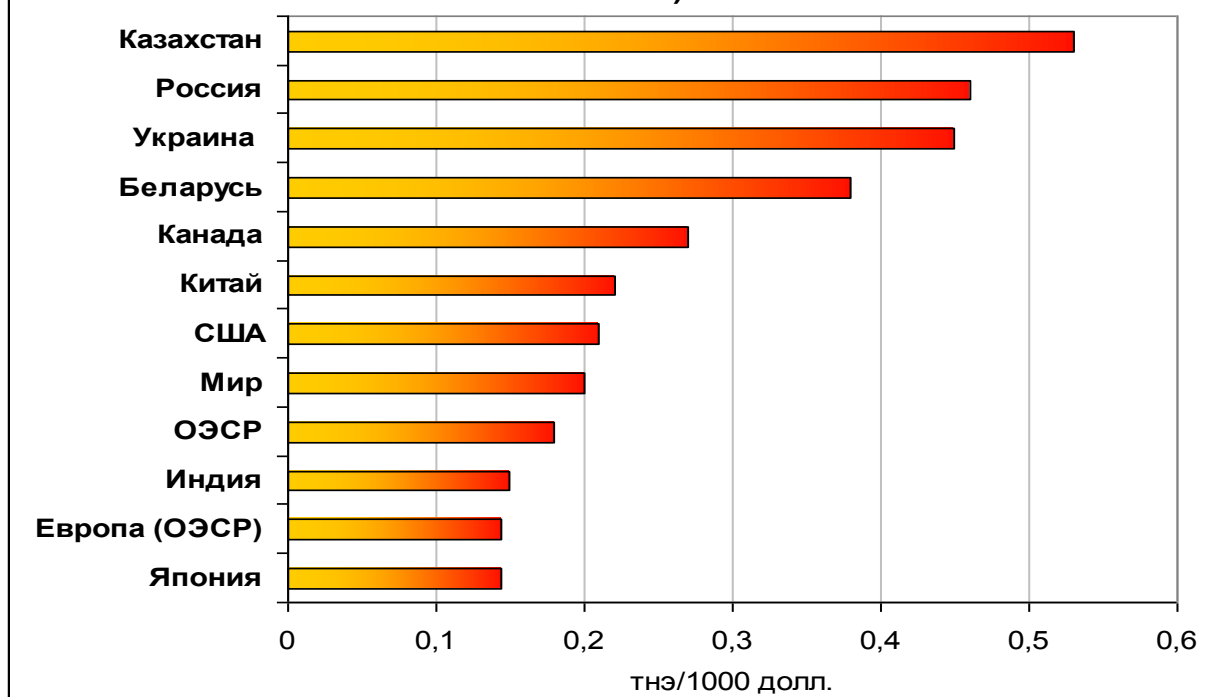
Материалы для рубрики подготовила **Евгения Остроух**
 Директор департамента «Реинжиниринг» КЦ «Бизнес-Эксперт»

Энергоэффективность как фактор конкурентоспособности

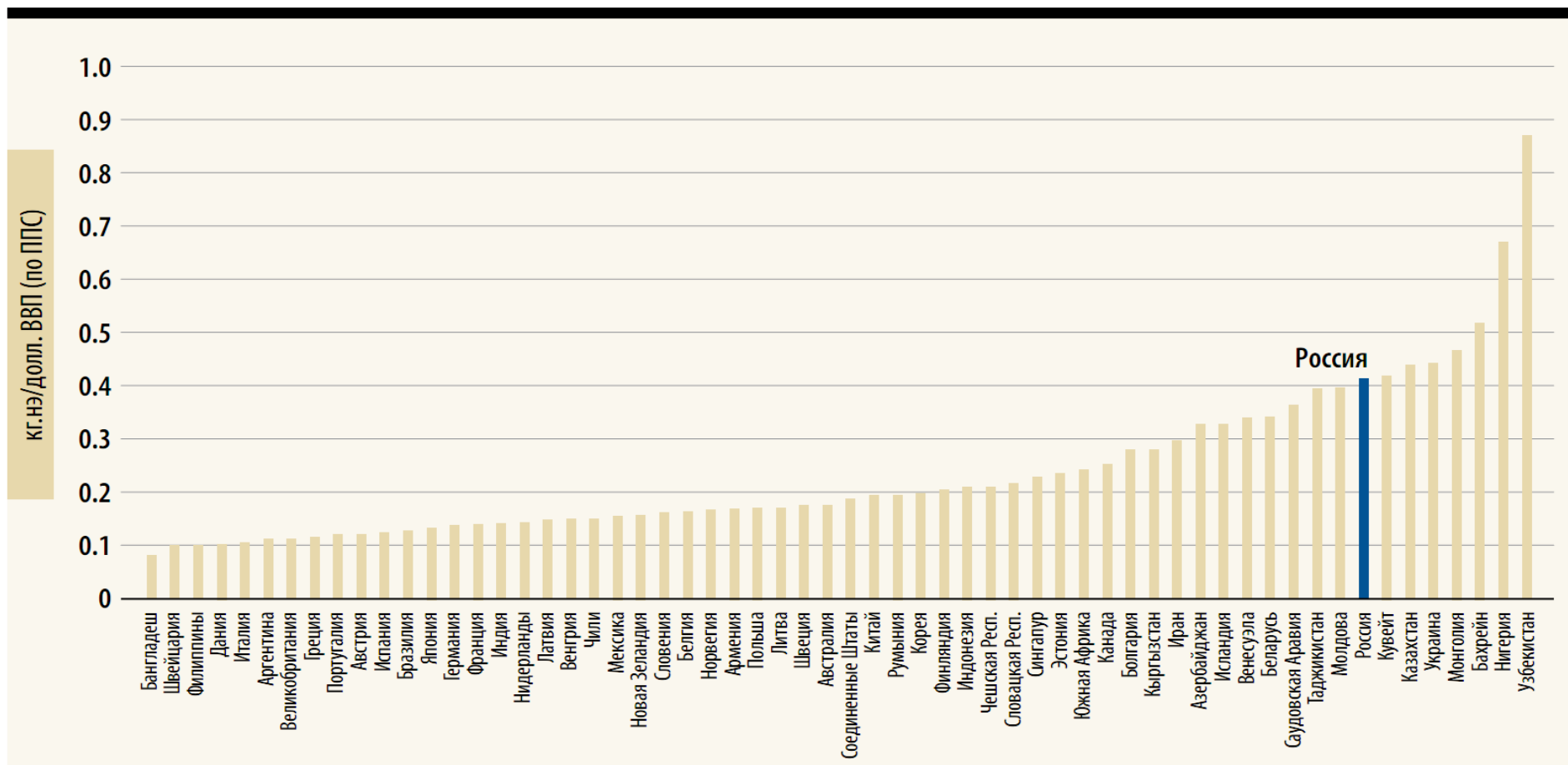
**Динамика роста ВВП и энергопотребления в России
 (в процентах к 1990 году)**



Энергоемкость ВВП 2006 (данные МЭА в долларах 2000 по ППС)

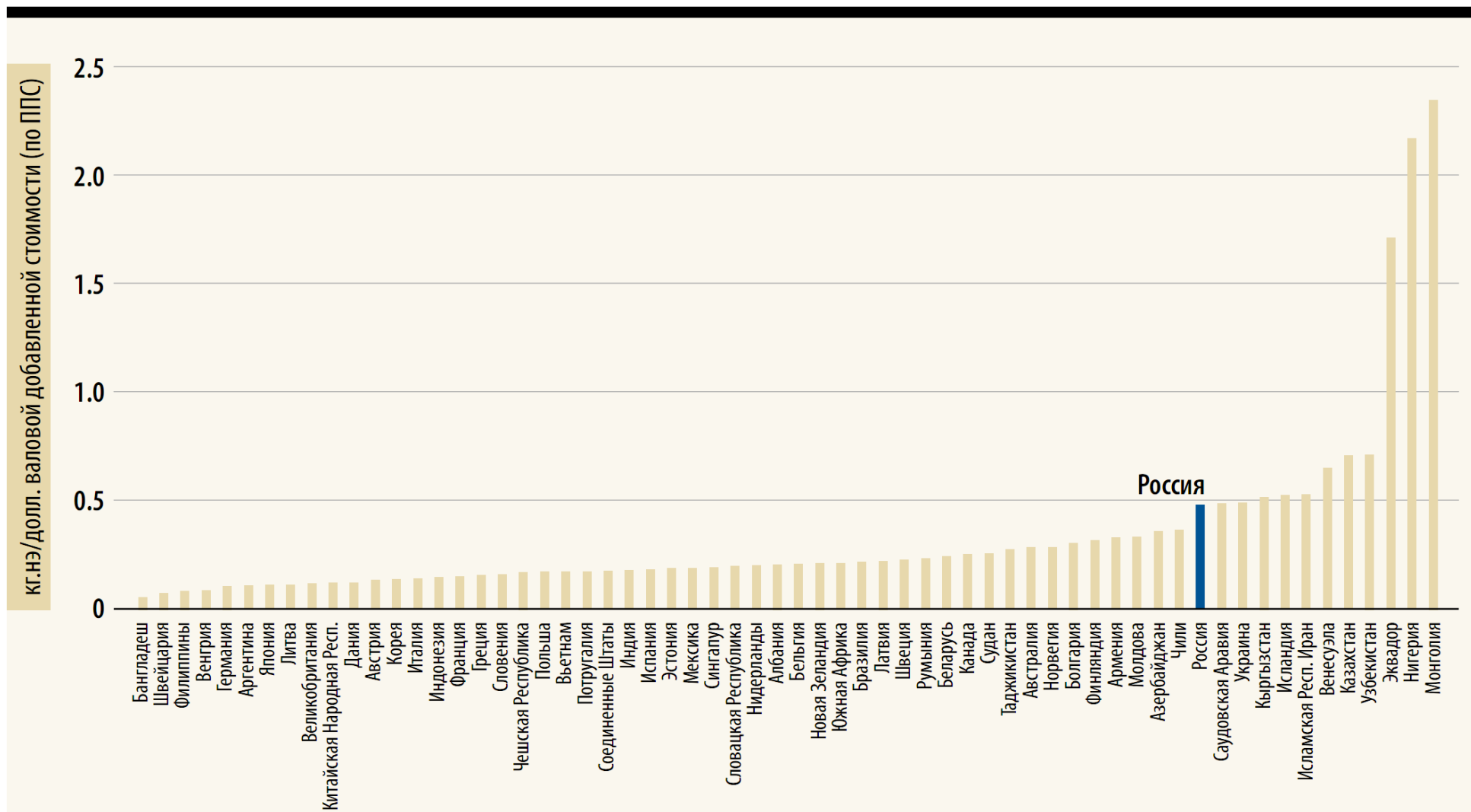


Сравнение показателей энергоёмкости ВВП (по ППС) по странам мира



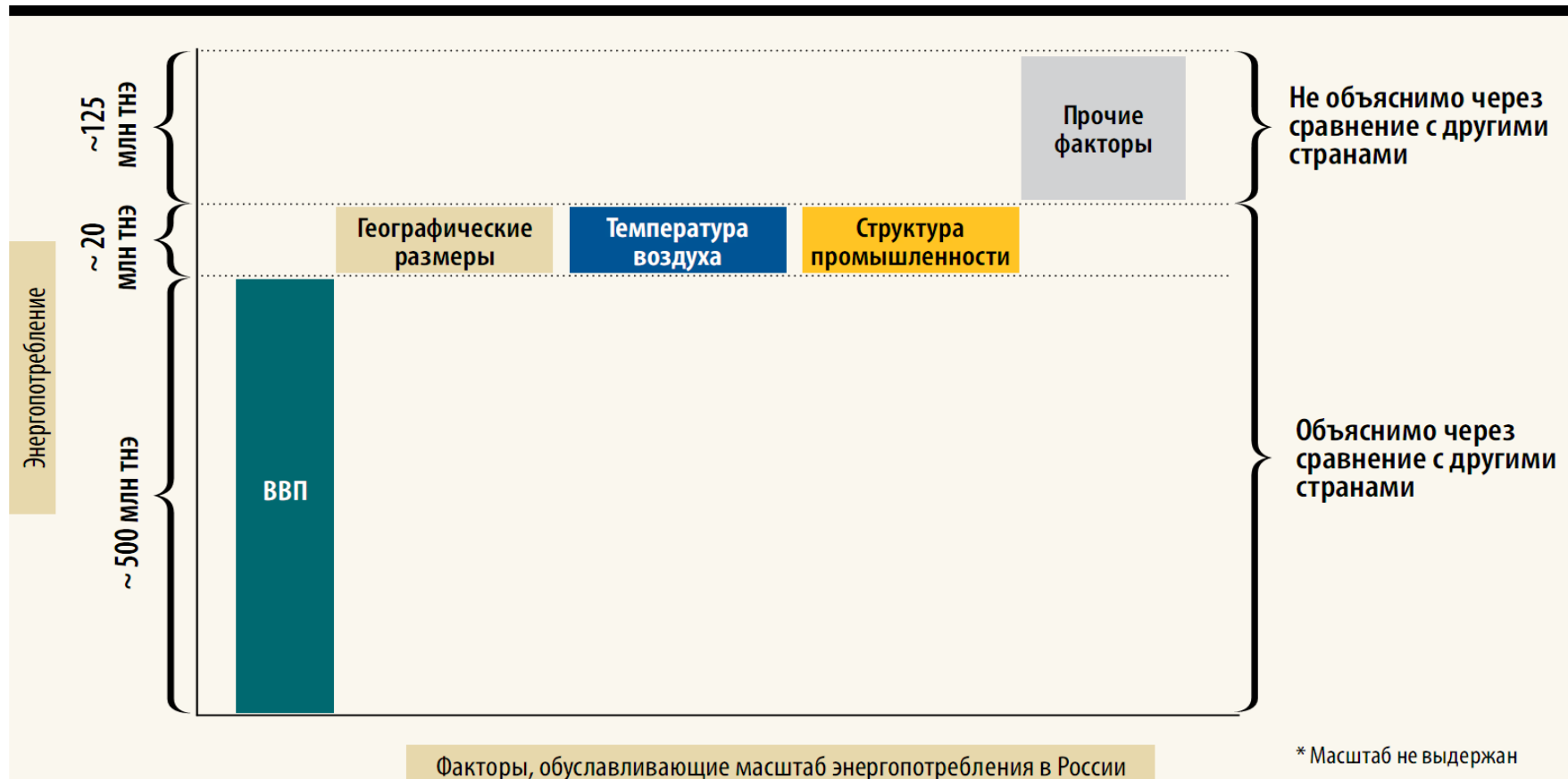
Источник: Данные по энергопотреблению Международного Энергетического Агентства (МЭА), Базы данных по энергетическим балансам. Данные по ВВП и коэффициенту перевода по ППС из Базы данных показателей развития Всемирного банка.

Сравнение показателей энергоёмкости обрабатывающей промышленности по странам мира



Источник: Данные по энергопотреблению Международного Энергетического Агентства (МЭА), Базы данных по энергетическим балансам. Данные по ВВП и коэффициенту перевода по ППС из Базы данных показателей развития Всемирного банка.

Факторы, обуславливающие высокий уровень энергоемкости в России



Источник: на основе эконометрического анализа, проведенного экспертами проекта, и субъективных оценок специалистов. Были использованы следующие данные: данные по энергопотреблению Международного Энергетического Агентства (МЭА), базы данных энергетических балансов; данные по ВВП и коэффициенту перевода по ППС из Базы данных показателей развития Всемирного банка; данные по температурам воздуха из статистических данных TYN CY 1.1, Митчелл, Т.Д., Картер, Т.Р., Джонс, П.Д., Хульме, М., Нью, М., 2003: «Комплексывысокоразрешающих координатных сеток ежемесячных климатических данных по Европе и земному шару: многолетние наблюдения (1901-2000 гг.) и 16 сценариев (2001-2100)». Джорнэл оф Клаймат: принято в печать; данные по валовой добавленной стоимости (по секторам) из базы данных Национальных кадастров ПРООН. Данные по коэффициенту перевода по ППС из Базы данных показателей развития Всемирного банка.

- **Первичная оценка качества услуг строительных компаний.**

03 сентября 2009 года была проведена первичная оценка качества услуг строительной компании ООО «Балтийское монтажное управление» - участника программы повышения качества. Это уже вторая компания, которая проходила оценку специалистами Межотраслевого Экспертного Совета НП Общественного Совета по промышленной политике и техническому регулированию Калининградской области. В группу экспертов вошли Беленов Александр Сергеевич (Директор ООО «Профит Балт»), Сапрыкин Юрий Михайлович (Генеральный директор НИИ «Морского инженерного сервиса») и консультант (ведущий аудитор систем менеджмента качества по международным стандартам ISO 9000) КЦ «Бизнес-Эксперт» Воеводин Алексей Генрихович. Проверка проводилась по трем направлениям: оценка системы менеджмента качества предприятия, оценка качества выполняемых работ на строительном объекте, оценка качества применяемых строительных материалов. По результатам проверки комиссия выдаст оценку как общего уровня качества, так и отдельно по каждому из вышеуказанных направлений. По этой оценке будет присвоен рейтинг компании в реестре предприятий – поставщиков качественной продукции и услуг Калининградской области, и даны рекомендации по повышению уровня качества.

- **Неформальное прощание Генерального консула Швеции с Калининградом**

Как мы сообщали ранее, Генеральное консульство Швеции вынуждено свернуть свою деятельность в Калининграде 31 октября 2009 года. В связи с этим состоялось неформальное прощание Генерального консула Швеции г-на Манне Вэнгборга с Калининградским сообществом. Он переходит на работу в Москву. Планируется, что интересы Швеции в регионе будет представлять одно из консульств стран Евросоюза. Экономическая миссия Швеции, скорее всего, останется в Калининграде.

Консалтинговый центр «Бизнес-Эксперт» имеет тесные партнерские и культурные связи со Швецией, несмотря на закрытие Генерального консульства Швеции в Калининграде, Центр в любом случае будет продолжать сотрудничество со шведским бизнесом в Калининграде, поскольку большинство из этих компаний являются клиентами или партнерами КЦ «Бизнес-Эксперт».

- **Сменился региональный лидер общественной организации малого и среднего бизнеса «ОПОРА РОССИИ» в Калининграде**

11 сентября состоялась встреча Генерального директора КЦ «Бизнес-Эксперт» с новым руководителем регионального отделения общероссийской общественной организации малого и среднего бизнеса «ОПОРА РОССИИ» - Фирсиковым Сергеем Евгеньевичем. Смена руководства в «ОПОРЕ» благотворно повлияла на эффективность деятельности организации, установлены основные приоритеты работы, среди которых: тесное взаимодействие с бизнес-сообществом и ассоциациями области, в том числе и с Ассоциацией Консультантов Калининградского Региона; активное взаимодействие со всеми силовыми структурами, направленное на преодоление административных барьеров в Калининградской области. Поскольку Центр постоянно проводит исследования по

административным барьерам и коррупции, с «ОПОРОЙ РОССИИ» планируется тесное сотрудничество и оказание всевозможной поддержки в данной области.

- **11 сентября состоялось очередное собрание Ассоциации Консультантов Калининградского Региона**

11 сентября 2009 года состоялось очередное собрание Президиума Ассоциации Консультантов Калининградского Региона. Среди прочих вопросов обсуждались такие как: взаимодействие АККР с органами власти, проект информационной политики АККР, вопрос о проекте по созданию буклета на тему: «Как использовать консультанта», взаимодействие с НП Общественным Советом по промышленной политике и техническому регулированию Калининградской области. Составлена матрица консалтинговых услуг региона, все обращения клиентов в АККР регистрируются и направляются в те компании, которые оказывают услуги согласно запросам.

- **Аналитическое исследование: «Цивилизованный рынок консалтинговых услуг в России: новые тренды развития и перспективы глобального сотрудничества»**

В Российской Федерации было проведено аналитическое исследование: «Цивилизованный рынок консалтинговых услуг в России: новые тренды развития и перспективы глобального сотрудничества», в котором КЦ «Бизнес-Эксперт» принял активное участие. Инициатором и руководителем исследования выступил генеральный директор Экспертно-аналитической компании «ЮНИПРАВЭКС».

Интересным выводом явилось то, что заказчики в большинстве случаев отдают предпочтение российским бизнес-консультантам, обладающим безупречной деловой репутацией, имеющим достаточный корпоративный ресурс, наивысшее конкурентное преимущество в виде постоянного обучения консультантов новым методикам, привлекательный положительный корпоративный имидж, высокий коэффициент деловой активности, активно, грамотно и умело использующих информационные технологии, характеризующимся в рынке бизнес-услуг как финансово-устойчивые, перспективные, динамично развивающиеся компании.

Данные: Рейтинговый мониторинг UNi – экспертная оценка по 10-балльной шкале

- Безупречная деловая репутация – 9,9
- Профессионализм и компетентность – 9,5
- Успешный опыт работы консультантов – 9,1
- Узнаваемость консалтингового бренда – 8,6
- Конкурентное преимущество в консалтинге – 8,3
- Оптимальное соотношение «цена/качество/сроки» – 8,1
- Корпоративные ресурсы (внутренние и внешние) – 7,9
- Привлекательный корпоративный имидж – 7,4
- Высокий коэффициент деловой активности – 7,0
- Перспективные точки роста – 6,7
- Использование информационных технологий – 6,2
- Финансовая устойчивость – 5,3
- Перспектива, динамика, эволюционность развития – 4,5

- Конфиденциальность консалтинговых услуг – 3,7
- Победы в конкурсах/тендерах – 3,4

Источник: UNipravex

- **В Калининградской области компания HiPP открыла свой первый в России завод по производству детского питания**

14 сентября Георгий Дыханов принял участие в церемонии открытия первого в России завода немецкой компании HiPP по производству детского питания. Производственный комплекс, расположенный в г. Мамоново, планирует начать выпуск своей продукции уже в ноябре 2009.

Продукция компании HiPP соответствует не только российскому и европейскому законодательству в области детского питания и внутренним стандартам качества самой компании, которые выше всех европейских стандартов качества для экологически чистых продуктов питания. Детское питание, выпускаемое компанией HiPP, проходит многоступенчатый контроль качества на всех стадиях производства.

Несмотря на то, что завод только начинает набирать обороты и еще не вышел на плановую мощность, он уже работает в соответствии со стандартами ISO 9001, HACCP (ISO 22 000), а так же имеет БИО-сертификат (подтверждение происхождения всех компонентов БИО-органического происхождения).

Кроме того завод использует инновационные материалы антибактериального свойства в упаковке, в оснащении цехов и лабораторий.

Такой высокий уровень качества в немалой степени обеспечивается, в том числе, активной работой с поставщиками, прошедшими серьезный отбор и предоставляющими только высококачественные продукты и услуги. Для того чтобы стать поставщиком компании HiPP в Калининградском регионе, необходимо соответствовать высоким стандартам качества продукции (услуг), обладать эффективной системой управления, лучшим подтверждением которой может служить сертификат серии ISO 9001, ISO 22 000. Но это минимальный уровень, так сказать «для начала разговора». Чтобы стать поставщиком сельскохозяйственной продукции для ингредиентов детского питания необходимо кроме того соответствовать стандарту «БИО», требования которого распространяются и на поля, где выращивался продукт, и на корм для животных из которых производится мясо.

Уважаемые читатели!

31 августа вышел в свет новый номер аналитического журнала **Baltic Rim Economies** со свежим обзором экономической ситуации в странах Балтийского региона, и мы уже традиционно представляем вашему вниманию основные публикации из этого издания.

Материалы, публикуемые в этом выпуске **Business-Expert Review** посвящены Латвии и Литве.

Перевод и адаптацию материалов выполнил Олег Свиштунов

Латвия**Экономический спад продолжается**

Согласно данным Центрального статистического бюро Латвии, во 2-м квартале 2009 ВВП снизился на 19,6% по сравнению с соответствующим периодом 2008. Негативные тенденции одинаково затронули как обрабатывающую промышленность, так и сферу услуг. Сокращение ВВП в основном явилось следствием спада в розничной торговле (снижение на 28%), в секторе гостиничного и ресторанного бизнеса (снижение на 35%), а также в промышленности (снижение на 19%). Еще одной существенной причиной стало уменьшение объема собираемых налогов на продукцию.

Состояние промышленного производства в целом отражает проблемную экономическую ситуацию в Латвии. По сообщению экспертов из Центрального статистического бюро, объем промышленного производства в июне 2009 резко упал на 18,5% (по сравнению с июнем 2008). Наибольшее снижение было отмечено в горнодобывающей промышленности и карьерных разработках (-22,3%), а также в обрабатывающей промышленности (-20,0%). С другой стороны, электрогенерация и газоснабжение сократилась только на 4,9%. Наиболее значительное сокращение среди всех производственных отраслей было зафиксировано в производстве прочих транспортных средств и оборудования (строительство судов и лодок, строительство железнодорожных локомотивов и подвижного состава), где снижение составило -77,7%, в производстве автомобилей, прицепов и полуприцепы (-53,2%), а также в производстве машин и оборудования (-52,3%). Однако, по сравнению с маем 2009, промышленное производство в июне все-таки выросло (на 1,4%).

Спад во внешней торговле

Объемы внешней торговли Латвии значительно сократились в течение первой половины 2009. В январе 2008-июне 2009 показатели латвийского экспорта снизились в целом на 26,4%, а импорта - на 40,5% по сравнению с соответствующим периодом прошлого года. Во 2-м квартале 2009 латвийский экспорт составил 826.8 млн. латов (1180 млн. евро), что на 18,6% меньше, чем за тот же квартал 2008. Импорт, в свою очередь, составил 1074.7 млн. латов (1534 млн. евро), что на 40,3% меньше, чем во 2-м квартале 2008.

Инфляция продолжает замедляться

Уровень потребительских цен в июле 2009 увеличился по сравнению с соответствующим месяцем прошлого года на 2,5% (по данным Центрального

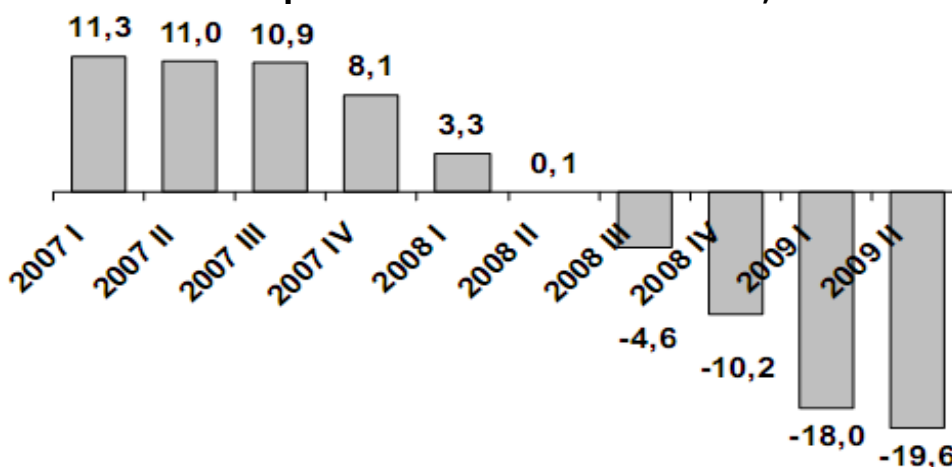
статистического бюро Латвии). Цены на товары увеличились в среднем на 1,2%, а на услуги - на 5,7%. Что касается основных товарных групп, можно отметить увеличение цен на жилье, воду, электроэнергию, газ и топливо (на 4,8%), а также на гостиничные услуги и услуги предприятий общественного питания (выросли на 1,2%). Вместе с тем, цены на продовольственные товары снизились на 2,7%, на одежду и обувь - на 2,8%, на транспорт - на 6,7%, продолжив тем самым тенденцию к снижению.

По сравнению с июнем 2009, инфляция в июле снизилась на 0,6% и продолжает сохранять такую динамику. Снижение цен на одежду и обувь стало самым значительным (-4,0%). Кроме того, цены на жилье, воду, электроэнергию, газ и топливо так же начали снижаться (в среднем на 2,2%), как и цены на транспорт (-1,1).

Основные деловые новости

- Европейский банк реконструкции и развития (ЕБРР) собирается инвестировать в латвийский Parex Bank. Ожидается, что сделка будет завершена к концу июля. ЕБРР инвестирует порядка 59,5 млн. латов (85 млн. евро) и станет акционером Parex Bank с долей акций - 25% плюс 1.
- Рижский порт будет перемещен из центра Риги на остров Криеву. Городские власти Риги приняла меры по развитию инфраструктуры, необходимые для создания нового порта на острове Криеву, в числе которых - строительство семи причалов и железнодорожного вокзала. Плановая перевалочная мощность нового порта оценивается в размере 22 млн. тонн грузов в год.
- Capital Department Store планирует открыть первый британский универмаг Debenhams в Риге в 2010. Расположенная главным образом на территории Великобритании и Ирландии, Debenhams является второй по величине британской сетью универмагов со 153 универмагами одежды, косметики и посуды.
- Латвийская сеть ресторанов Double Coffee открыла свою первую франшизу в Пекине (Китай). Double Coffee, которая открыла свой первый ресторан в Риге в еще 2002 году, в настоящее время действует в Литве, Эстонии, Беларуси, Украине, а теперь еще и в Китае. Компания планирует открывать по 4-5 ресторанов в Пекине каждый год и распространить свою сеть на другие города Китая. Кроме того, Double Coffee был признан одним из 500 наиболее быстро растущих предприятий в Европе.

**Реальные темпы роста ВВП,
поквартально 1 кв. 2007 – 2 кв. 2009, %**



Источник: Центральное статистическое бюро Латвии

**Изменение индекса потребительских цен
в отобранных товарных группах в июле 2009, %**

Товарная группа	ПСПГ	Пред- месяц
Продукты питания и безалкогольные напитки	-2.7	-0.8
Одежда и обувь	-2.8	-4.0
Жилье	4.8	-2.2
Транспорт	-6.7	-1.1
Гостиницы, кафе, рестораны	1.2	-0.6
ИТОГО	2.5	-0.6

Источник: Центральное статистическое бюро Латвии

**Динамика основных макроэкономических показателей Латвии
(скорректированы показатели 2009 г.)**

	2001	2002	2003	2004	2005	2006	2007	2008	2009
ВВП (% роста в постоянных ценах)	8.0	6.5	7.2	8.5	10.6	12.2	10.3	-10.3	-19.6
Промышленное производство (% роста)	6.9	5.8	6.5	6.0	5.6	4.8	0.5	-6.7	-18.5
Инфляция (индекс потребительских цен, %)	3.2	1.4	3.6	7.3	7.0	6.8	14.1	15.4	2.5
Баланс государственного бюджета (% of ВВП)	-2.1	-2.3	-1.6	-1.0	-0.4	-0.2	0.0	-4.0	н/д
Заработная плата (средняя за период, евро)	282	297	298	314	350	430	683	678	670
Безработица (%)	12.9	11.6	10.3	10.3	8.7	6.8	5.4	9.9	16.7
Экспорт (млн. евро, в текущих ценах)	2232	2416	2559	3204	4085	4594	5727	6202	2327
Импорт (млн. евро, в текущих ценах)	3910	4284	4634	5671	6879	8828	10986	10534	3241
Приток иностранных прямых инвестиций (млн. евро, в текущих ценах)	н/д	223	248	489	568	1324	1797	909	50
Счёт текущих операций (% от ВВП)	-7.6	-6.6	-8.1	-12.9	-12.3	-21.1	-22.8	-12.6	1.1

Литва

Экономика в упадке - ВВП снизился на 22,4%

По данным статистических органов Литвы, во 2-м квартале 2009 ВВП сократился на 22,4%. Этот показатель является самым худшим среди всех стран Европейского Союза, а для Литвы этот спад является наибольшим с момента обретения страной независимости в 1990 году.

По сравнению с 1-м кварталом 2009, ВВП Литвы снизился на 1,1%. Сокращение ВВП было обусловлено главным образом общим падением производства и потребления. По данным статистики, положительные изменения были отмечены только в секторе нерыночных услуг. За первые шесть месяцев 2009 литовская экономика сократилась на 18,1%.

Сокращение внешней торговли

Литовская внешняя торговля значительно сократилась в течение первой половины 2009. По данным статистики Литвы, за этот период экспорт сократился на 31,0%, а импорт - на 43,5% по сравнению с первой половиной 2008. Экспорт нефти и нефтепродуктов, полученных из битуминозных минералов, снизился на 43,6%, экспорт транспортных средств (кроме железнодорожного и трамвайного подвижного состава) сократился на 43,0%, удобрений - на 43,0%, а электромашин и оборудования - на 45,3%. Еще более значительное снижение наблюдалось в импорте. Импорт сырой нефти сократился на 45,3%, транспортных средств (кроме железнодорожного и трамвайного подвижного состава) - на 73,9%, котлов, оборудования и механических устройств - на 52,0%.

В целом экспорт за первые шесть месяцев 2009 составил 19 млрд. литов (5,5 млрд. евро), а импорт - 21,2 млрд. (6,1 млрд. евро). Таким образом, дефицит внешней торговли составил 2,2 млрд. литов (637 млн. евро), что на 77,5% ниже, чем в соответствующем периоде 2008. В июне 2009 даже был отмечен некоторый рост во внешней торговле. Экспорт увеличился на 11,3%, а импорт - на 1,0%.

В первой половине 2009 самыми важными иностранными торговыми партнерами для Литвы были: Россия с долей 12,4% экспорта и 30,7% импорта, Латвия (10,1% экспорта и 6,2% импорта), Германия (9,3% экспорта и 11,4% импорта), Эстония (7,0% экспорта) и Польша (9,9% импорта)

Инфляция постепенно снижается

По данным литовской статистики, цены на потребительские товары и услуги снизились в июле 2009 на 0,8% по сравнению с предыдущим месяцем. Отрицательная инфляция была отмечена, таким образом, четвертый месяц подряд. Изменение цен на потребительские товары находилось под влиянием снижения цен на воду, электричество, газ и другие виды топлива (-2,4%); для продуктов питания и безалкогольных напитков снижение цен составило 1,0%, и 3,0% - для одежды и обуви. Цены на рекреационные услуги, отдых и культурные мероприятия увеличились на 1,4%, на медицинские товары и услуги - на 0,6%.

Вместе с тем, по данным той же статистики, годовая инфляция по-прежнему растет в июле 2009. Инфляция за июль увеличилась на 3,0% по сравнению с июлем 2008. Цены на жилье, воду, электроэнергию, газ и другие виды топлива увеличились в среднем на

12,3%, на группу медицинских товаров и услуг - на 17,1%, на алкогольные напитки и табачные изделия - на 12,6%. Тем не менее, уровень цен на одежду и обувь снизился на 8,6%.

Основные деловые новости

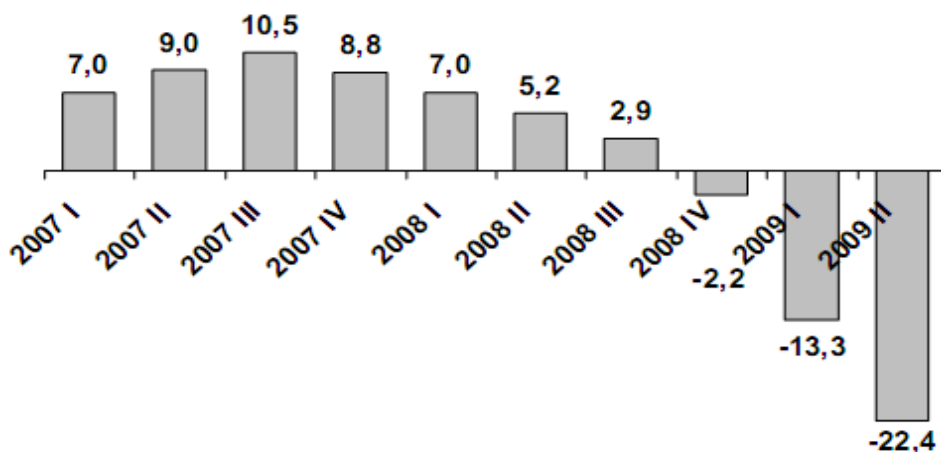
- Британский банк Barclays собирается инвестировать в Литву около 173 млн. литов (50 млн. евро) в виде строительства центра по обслуживанию компьютеров. IT-сервисный центр будет находиться в Вильнюсе, а его строительство позволит создать около 300 рабочих мест уже к концу 2009.
- Крупная японская корпорация Mitsubishi выразила заинтересованность в поставке реакторов для новой атомной электростанции в Литве. Руководство корпорации обсудило возможности сотрудничества с премьер-министром Литвы Андрюсом Кубилиусом во время посещения Вильнюса.
- Новая авиакомпания Star1 Airlines начала полеты между Вильнюсом и Лондоном (Станстед), Дублином и Жироной (Барселона) в начале июля. STAR1 Airlines является вторым авиаперевозчиком, который начал осуществлять рейсы в Вильнюс после банкротства литовской авиакомпании FlyLAL в январе. Первой была шведская авиакомпания Skyways, которая начала осуществлять рейсы в Вильнюс уже в июне.

**Изменение индекса потребительских цен
в отобранных товарных группах в июле 2009, %**

Товарная группа	ПСПГ	Пред- месяц
Продукты питания и безалкогольные напитки	-0.4	-1.0
Одежда и обувь	-8.6	-3.0
Жилье	12.3	-2.4
Транспорт	-6.7	-1.1
Гостиницы, кафе, рестораны	6.7	0.1
ИТОГО	3.0	-1.0

Источник: Статистика Литвы

**Реальные темпы роста ВВП,
поквартально 1 кв. 2007 – 2 кв. 2009, %**



Источник: Статистика Литвы

**Динамика основных макроэкономических показателей Литвы
(скорректированы показатели 2009 г.)**

	2001	2002	2003	2004	2005	2006	2007	2008	2009
ВВП (% роста в постоянных ценах)	6.6	6.9	10.3	7.3	7.8	7.8	8.9	3.2	-22.4
Промышленное производство (% роста)	16.0	3.1	16.1	10.8	7.1	7.3	4.0	2.7	-15.7
Инфляция (индекс потребительских цен, %)	2.0	-1.0	-1.3	2.9	3.0	3.8	8.1	10.9	3.0
Баланс государственного бюджета (% of ВВП)	-2.0	-1.4	-1.3	-1.5	-0.5	-0.3	-1.2	-3.2	н/д
Заработная плата (средняя за период, евро)	274	293	311	335	421	459	594	672	635
Безработица (%)	17.4	13.8	12.4	11.4	8.3	5.6	4.3	5.8	11.9
Экспорт (млн. евро, в текущих ценах)	4778	5526	6158	7478	9502	11250	12522	6074	5490
Импорт (млн. евро, в текущих ценах)	6767	7943	8526	9959	12446	15384	14341	1026	6147
Приток иностранных прямых инвестиций (млн. евро, в текущих ценах)	516	772	160	623	826	1448	1645	1223	190
Счёт текущих операций (% от ВВП)	-4.7	-5.1	-6.8	-7.7	-7.2	-10.8	-13.7	11.6	0.4





BusinessExpert

«*Business Expert Review*»

Выпуск #20 подготовлен:

Георгий Дыханов
Инна Тюсенкова
Евгения Остроух
Сергей Алексеев
Елена Коломиец
Антонина Чернышова
Олег Свистунов

При участии Вадима Федорова

*Информационно аналитический бюллетень «**BusinessExpert Review**» выпускается
Консалтинговым центром «Бизнес-Эксперт» с 25 февраля 2009 года.
При частичном или полном использовании материалов бюллетеня
ссылка на первоисточник обязательна.*

©2009, Консалтинговый центр «Бизнес-Эксперт», Калининград, Россия